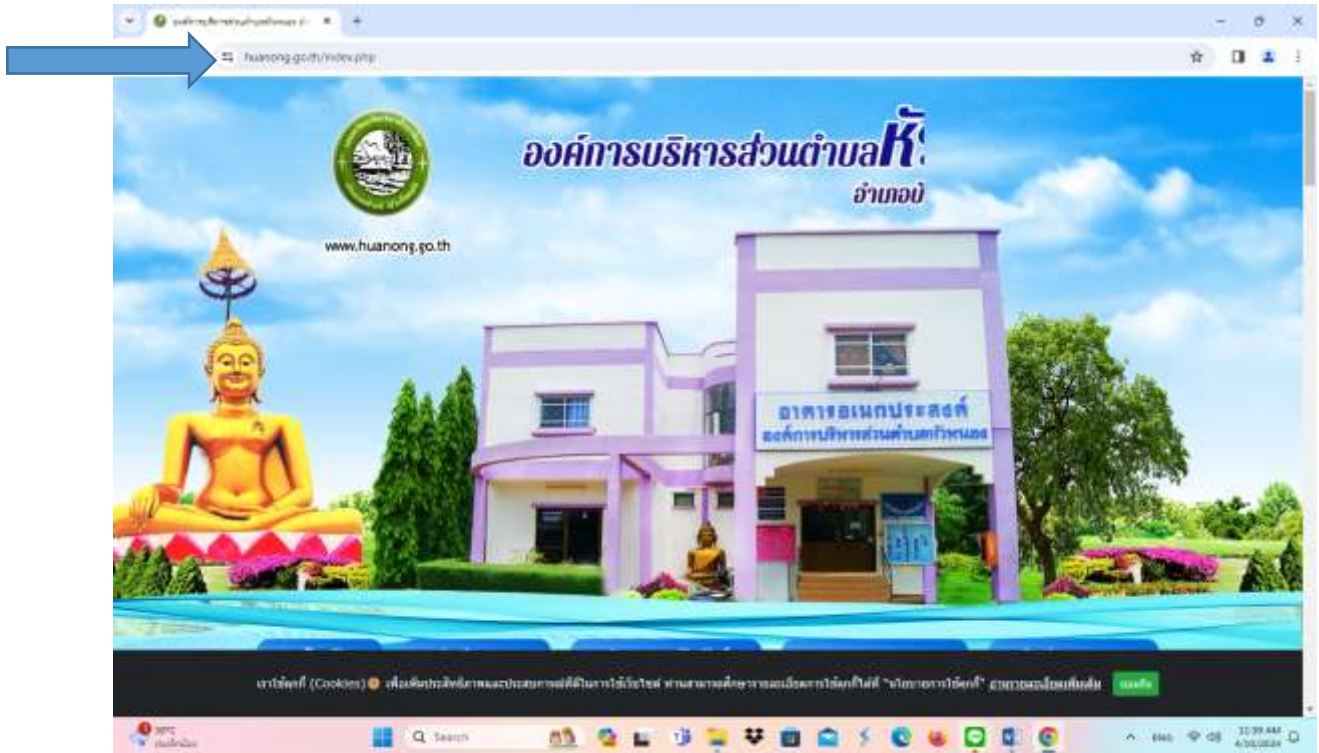
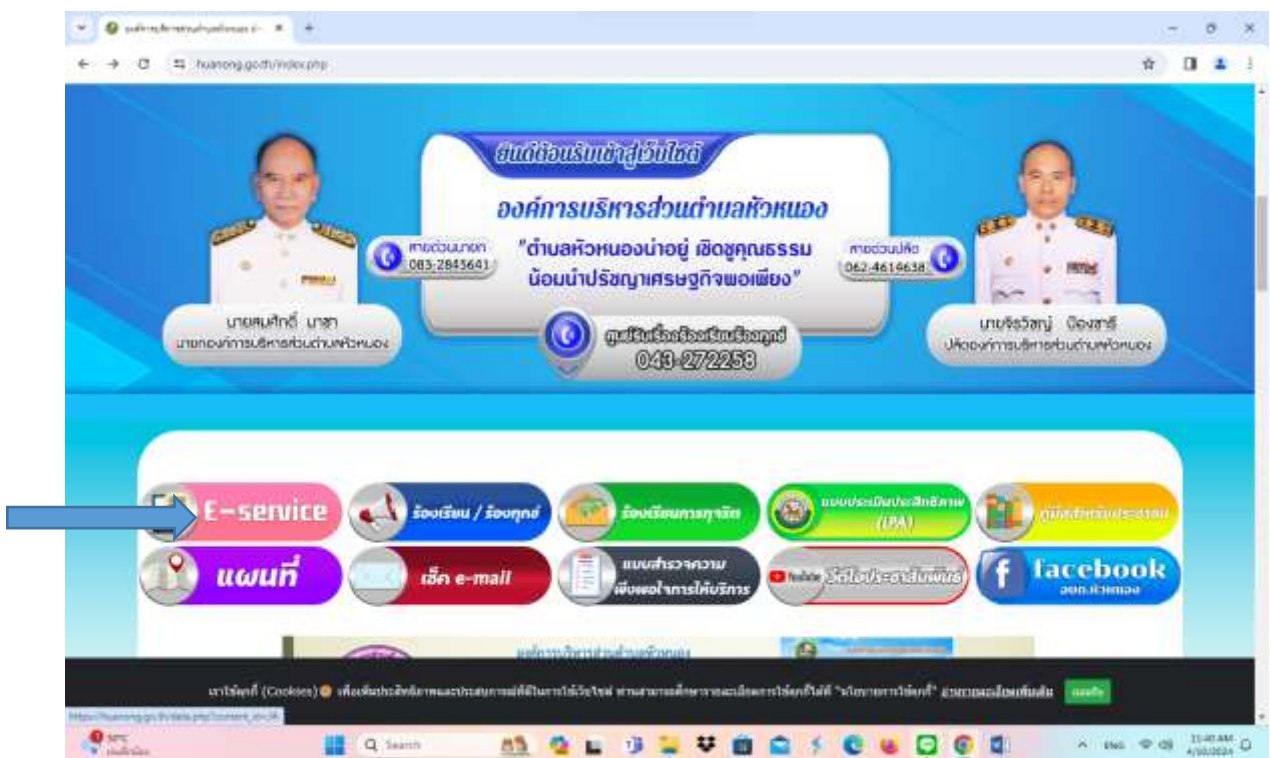


อบต.หัวหนอง มีระบบให้บริการ E-Service โดยสามารถเข้าใช้งานระบบการให้บริการ โดยไม่ต้องเดินทางมายังหน่วยงาน ดังนี้

๑. เข้าไปเว็บไซต์ อบต.หัวหนอง www.huanong.go.th



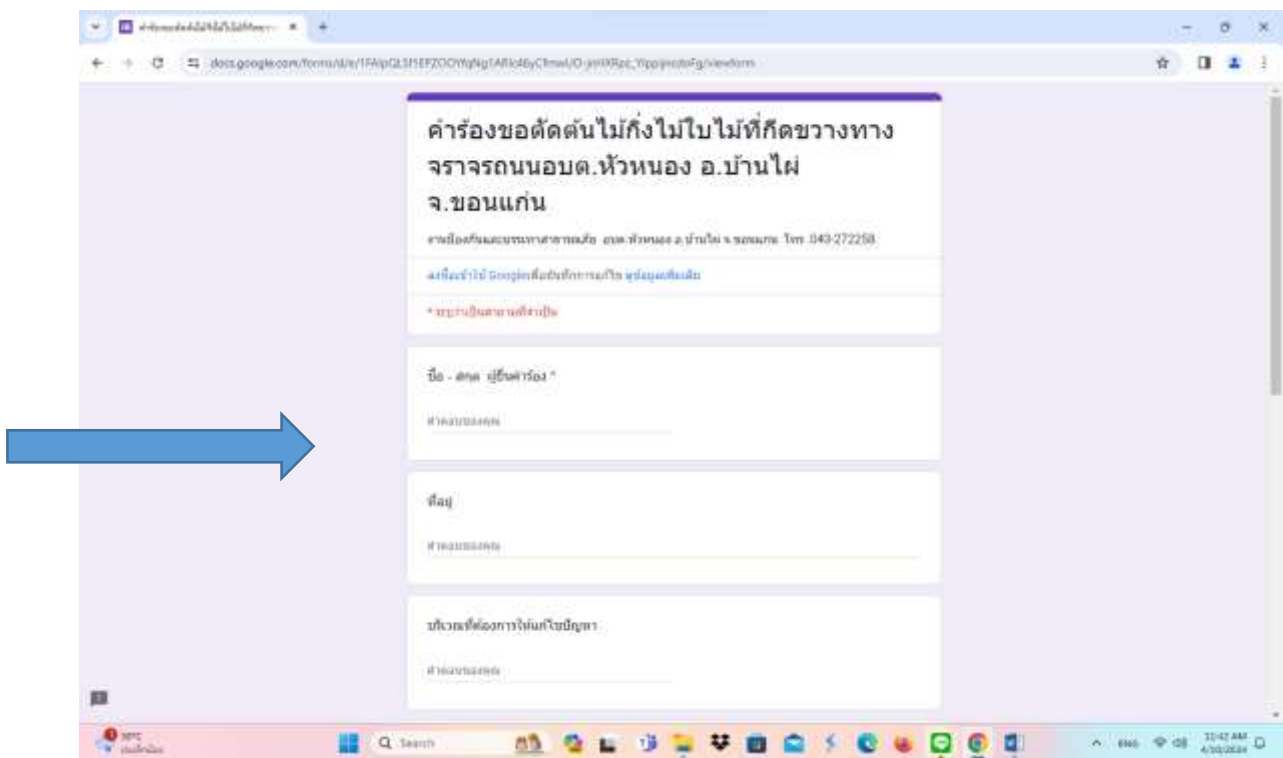
๒. คลิกเข้าไป E-Service



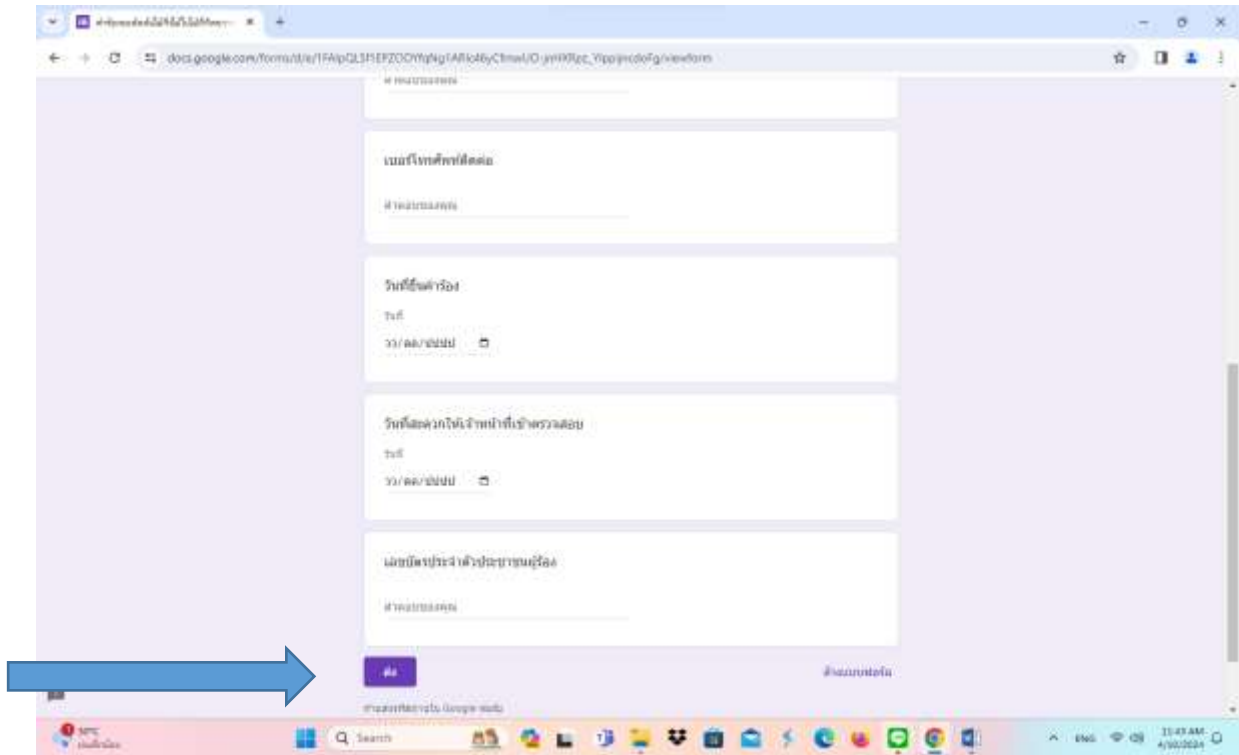
๓. คลิกเลือกงานบริการที่ต้องการแจ้งร้องขอใช้บริการ



๔. กรอกข้อมูลตามแบบฟอร์มให้ครบ

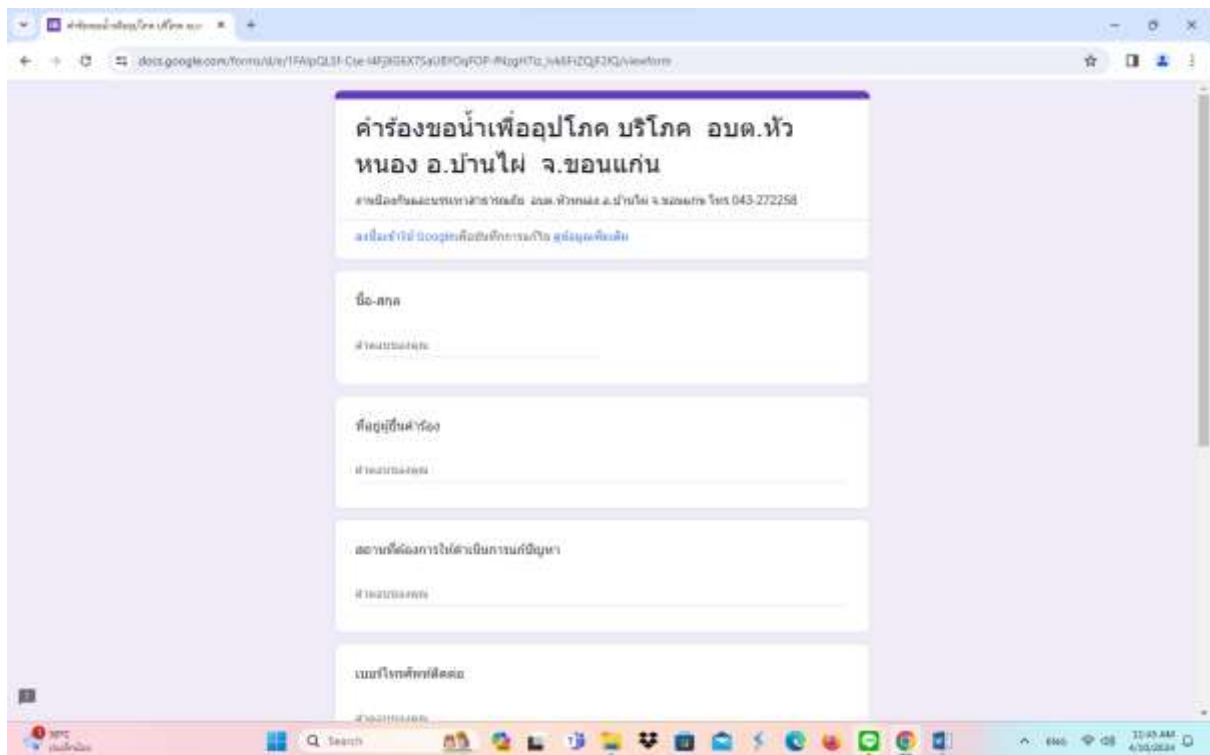


๕. กดคลิกส่ง



A screenshot of a Google Forms submission page. The form contains several input fields: a text field at the top, a dropdown menu labeled 'เบอร์โทรศัพท์ติดต่อ', a dropdown menu labeled 'วันที่ยื่นคำร้อง', a dropdown menu labeled 'วันที่ส่งเอกสารใบแจ้งการเข้าตรวจสอบ', and another text field labeled 'เลขที่ใบประท้วงแจ้งประชาชนผู้ถือ'. At the bottom right of the form is a purple button labeled 'ส่ง'. A large blue arrow points from the left towards this button. The browser's address bar shows the URL: docs.google.com/forms/d/e/1FAIpQL3FEFZOOMp4gTARo46yC3mWUO_gH9JGc_Yppjhdofg/viewform. The Windows taskbar is visible at the bottom.

๖. เจ้าหน้าที่ผู้รับผิดชอบจะดำเนินการติดต่อกลับภายใน ๓ วัน หลังจากได้รับเรื่อง



A screenshot of a Google Forms submission page. The form has a title: 'คำร้องขอ นำเพื่ออุปโภค บริโภค อบต.หัวหนอง อ.บ้านไผ่ จ.ขอนแก่น'. Below the title is contact information: 'สายสื่อสารและขอทราบรายละเอียด อบต.หัวหนอง อ.บ้านไผ่ จ.ขอนแก่น โทร 043-272258' and 'สนใจแจ้งได้ที่ 020286151 หรือ 043-272258'. The form contains several input fields: a text field labeled 'ชื่อ-สกุล', a dropdown menu labeled 'ที่อยู่ยื่นคำร้อง', a dropdown menu labeled 'สถานที่ต้องการใบแจ้งการเข้าตรวจสอบ', and a text field labeled 'เบอร์โทรศัพท์ติดต่อ'. The browser's address bar shows the URL: docs.google.com/forms/d/e/1FAIpQL3F-Cte-4P286EX75y0E8FOyPOP-#qzgh7to_w48P2Q42KQ/viewform. The Windows taskbar is visible at the bottom.

